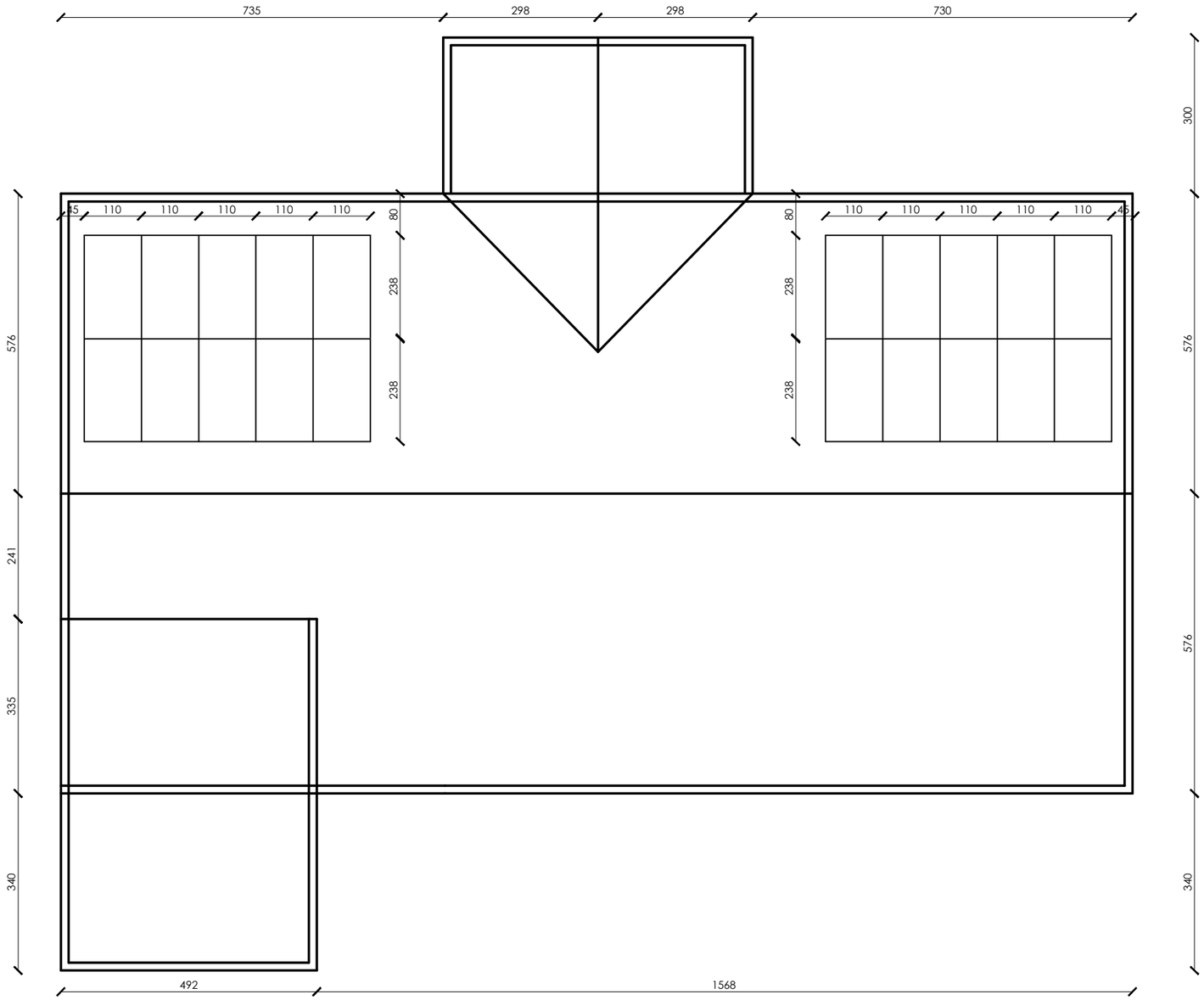

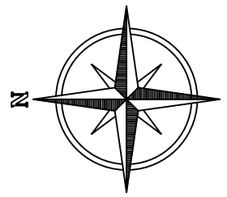

UWAGI:

1. Wszystkie wymiary należy sprawdzić na budowie.
2. Montaż wykonać wg wytycznych producenta systemu.
3. Nie należy lokalizować paneli w miejscach zacienionych, np. w pobliżu komina.
4. Wszystkie wymiary zostały skorygowane wg kąta pochylenia dachu.

DETAL MONTAŻU PANELI PV

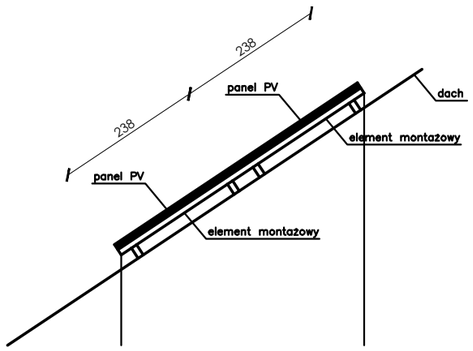

Rodzaj opracowania:	PROJEKT WYKONAWCZY	
Nazwa zamierzenia budowlanego:	"Modernizacja energetyczna budynku po byłym przedszkolu w Seceminie"	SKALA 1:100
Adres:	Działka nr 471 , Obręb 0013 Secemin, Gmina Secemin, powiat włoszczowski, województwo świętokrzyskie	
Projektował:	mgr inż. Andrzej Gucwa — UPR. BUD. 187A/TBG/94	
TYTUŁ RYS.	USYTUOWANIE PANELI NA DACHU	Nr rysunku E2
Data opracowania:	wrzesień 2025 r.	